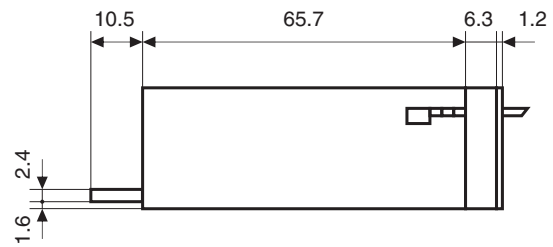
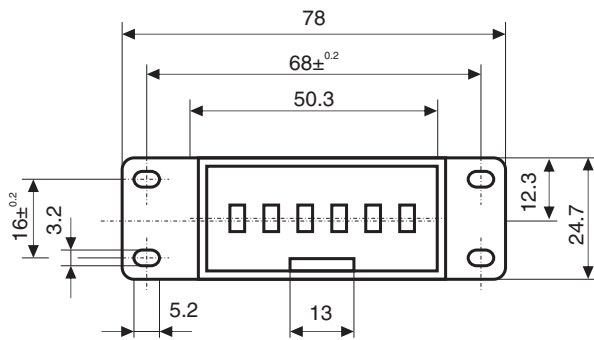



CONTADOR MODELO MCF-6C

COUNTER MCF-6C



Características Técnicas:

Nº de cifras:	6	Tolerancia:	-15% +10%
Altura de las cifras:	2.4x4 mm	Velocidad máx.:	10 gps
Montaje:	Base	Consumo:	2~3 W DC / 3~4 VA AC
Reset:	Botón frontal	Prueba:	AC1, 500 V 1 min. (Dieléctrico)
Voltaje:	6-12-24 VDC 110-220 VAC (50/60 Hz) <small>Consultar otros voltajes</small>	Peso:	140 g

Características Técnicas:


Figures:	6	Tolerance:	-15% +10%
Size of Figures:	2.4x4 mm	Max. speed:	10 cps
Mounting:	Base	Consumption:	2~3 W DC / 3~4 VA AC
Reset:	Pushbutton	Test:	AC1, 500 V 1 min. (Dielectric)
Voltage:	6-12-24 VDC 110-220 VAC (50/60 Hz) <small>Other Voltages Available</small>	Weight:	140 g

CONSTRUCCIÓN:

Ruedas, piñones y mecanismo reset:
Plástico de inyección de alta precisión.
Tapa: Policarbonato Transparente.
Chasis: Metálico.

CONSTRUCTION:

Wheels, pinions and reset mechanism:
Molded precision-engineered plastic.
Cover: Transparent Polycarbonate.
Metallic Chassis



TALLERES EMIT, S.A.
Polígono Industrial "Can Mascaró"
Carrer Ponent, 68 · 08756 LA PALMA DE CERVELLÓ
(Barcelona - SPAIN)
Tel.: +34.902.10.71.69 Fax: +34.902.10.71.68

www.talleres-emit.com
administracion@talleres-emit.com

